


Das Geiger - System- und Schichtmauerwerk ist ideal für freistehende Mauern im Garten- und Landschaftsbau sowie zum Anlegen von Trocken- und Stützmauern.

Durch die gesägten Stoß- und Lagerfugen, den unterschiedlichen Steinhöhen und dem beiliegenden Verlegeplan kann nicht nur der Profi, sondern auch der Heimwerker die Mauer errichten.

Vorteile:

- Für ein- und doppelschalige Mauern geeignet.
- Die Steine können vermauert oder verklebt werden.
- Durch die Systembauweise ist ein schneller Aufbau gewährleistet.
- Die variablen Steingrößen und Materialsorten erlauben eine hohe Gestaltungsvielfalt.

CE



## DAS GEIGER- SYSTEM- UND SCHICHT- MAUERWERK

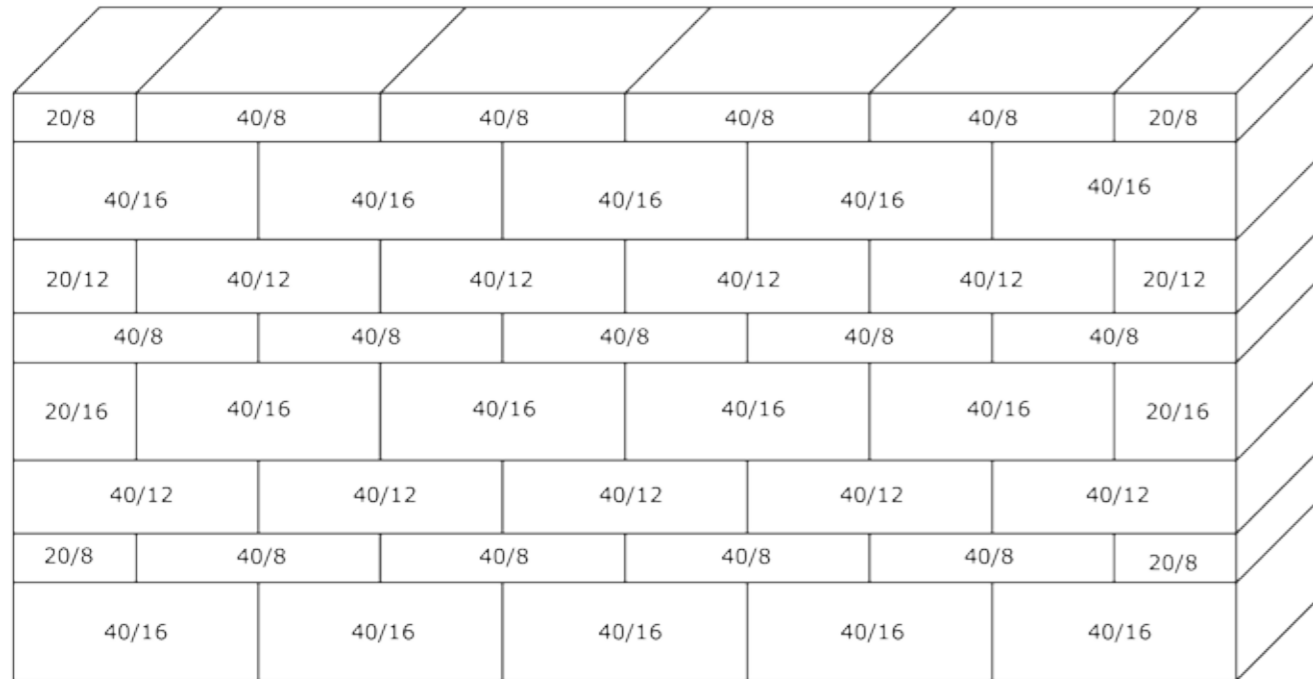


Olsbrücker Sandstein



Eichenbühler Sandstein

# GEIGER- SCHICHTMAUERWERK



Das Geiger - Schichtmauerwerk ist ein doppel-schaliges Mauerwerk, bei dem die Vorder- und Rückseiten der Steine maschinengespalten sind.

Die Lager- und Stoßfugen sind gesägt. Die Schichthöhen betragen 8 cm, 12.3 cm und 16.3 cm. Die Längen der Steine sind 20 und 40 cm und diese haben eine Tiefe von 20 cm. Die Steine sind durch die gleichen Schichthöhen äußerst schnell und einfach mit dem Verlegeplan zu setzen.

Das Mauerwerk kann auch in einzelnen Schichten bestellt werden.


Material: Jura Kalkstein  
Pfraundorfer Dolomit  
Kirchheimer Muschelkalk  
Olsbrücker Sandstein  
Eichenbühler Sandstein  
Warthauer Sandstein

Oberflächen: Die Abdecksteine können auf Anfrage sandgestrahlt oder gestockt geliefert werden.

Für das Verkleben unserer Mauersteine empfehlen wir den Haftkleber von PCI für Natursteinbeläge.

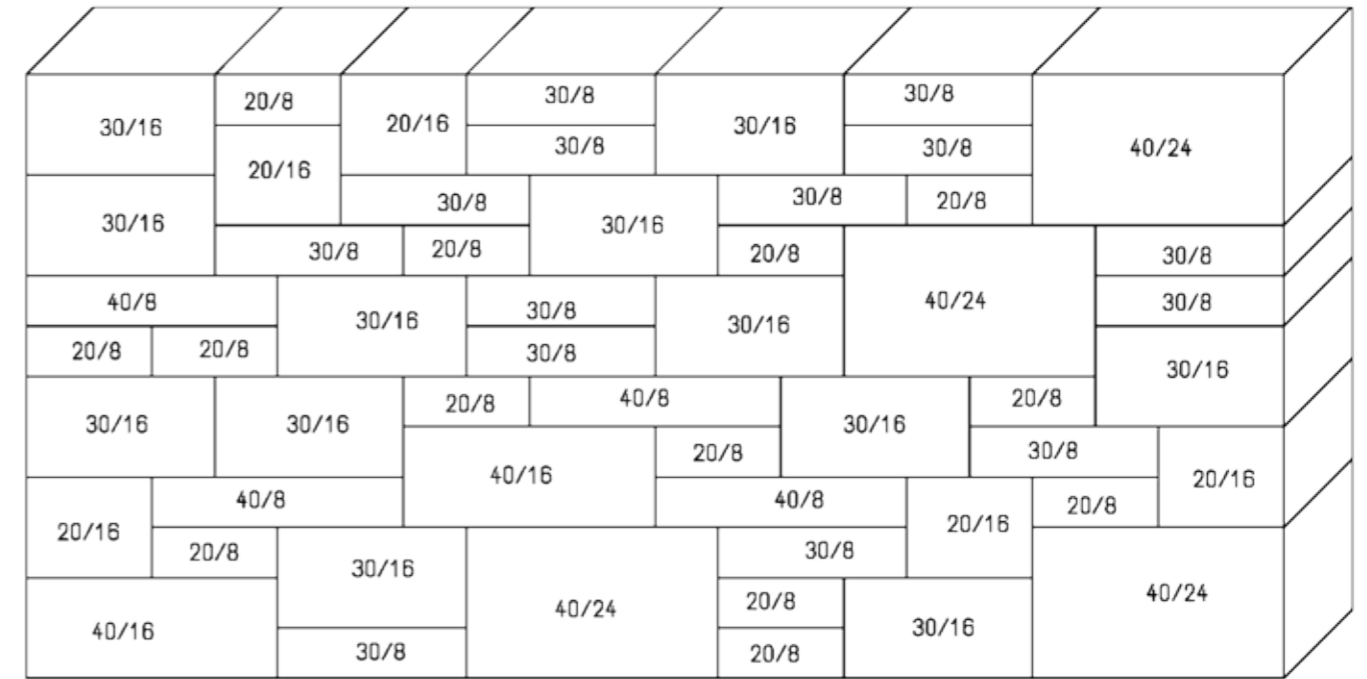


Pfraundorfer Dolomit



Kirchheimer Muschelkalk

# GEIGER- SYSTEMMAUERWERK



Das Geiger - Systemmauerwerk ist ein doppel-schaliges Mauerwerk, bei dem die Vorder- und Rückseiten der Steine maschinengespalten sind.

Die Lager- und Stoßfugen sind gesägt. Die Schichthöhen betragen 8 cm, 16.3 cm und 24.6 cm. Die Längen der Steine sind 20, 30 und 40 cm. Die Mauer hat eine Tiefe von 20 cm und eine Rasterhöhe von 50 cm.

Material: Jura Kalkstein  
Pfraundorfer Dolomit  
Kirchheimer Muschelkalk  
Olsbrücker Sandstein  
Eichenbühler Sandstein  
Warthauer Sandstein

Oberflächen: Die Abdecksteine können auf Anfrage sandgestrahlt oder gestockt geliefert werden.

Für das Verkleben unserer Mauersteine empfehlen wir den Haftkleber von PCI für Natursteinbeläge.



Jura



Warthauer Sandstein